

Wine C25

EEN THERMOSTAAT MET DE NIEUWSTE TECHNOLOGIE

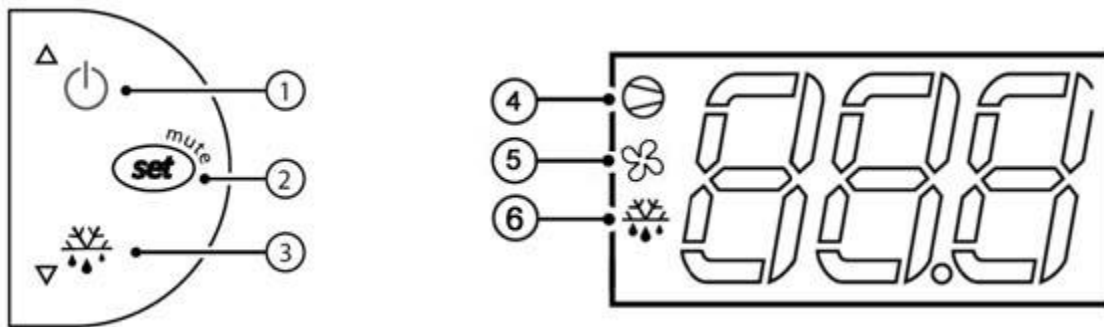
- modern design met een vlakke ondergrond
- aan/uit functie (ON/OFF) met digitale invoer of via het klavier
- overzichtelijke en uitstekende aanwijzing die een zeer goede leesbaarheid garandeert (rode LED)
- zeer leesbare cijfers
- zachte toetsen voor een gemakkelijke programmatie
- waakstand : de koudefunctie kan manueel gestopt worden
- ventilatiesnelheid volgens de geactiveerde functie: lage snelheid voor luchtvermenging, hoge snelheid voor de koelingsfunctie



WERKING THERMOSTAAT MODEL WINE C25

Model WineC25 is uitgerust met een thermostaat met ventilatiefunctie en zonder warmtefunctie.

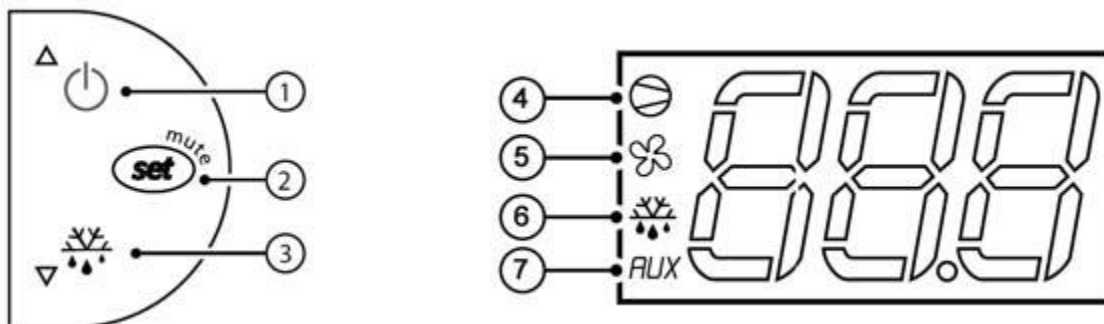
- Toets 1 : aanzetten, instellen waakstand, gewenste omgevingstemperatuur verhogen
- Toets 2 : instellen en programmeren van de gewenste standaardtemperatuur
- Toets 3 : gewenste omgevingstemperatuur verlagen
- Toets 4 : geeft aan dat de koelingsfunctie geactiveerd is
- Toets 5 : geeft aan dat de ventilatiefunctie geactiveerd is
- Toets 6 : geeft aan dat de ontdooiingsfunctie geactiveerd is



WERKING THERMOSTAAT MODELLEN WINE C25S EN SR

Model WineC25S en SR zijn uitgerust met een thermostaat met koude- en warmtefunctie.

- Toets 1 : aanzetten, instellen waakstand, gewenste omgevingstemperatuur verhogen
- Toets 2 : instellen en programmeren van de gewenste standaardtemperatuur
- Toets 3 : gewenste omgevingstemperatuur verlagen
- Toets 4 : geeft aan dat de koelingsfunctie geactiveerd is
- Toets 5 : geeft aan dat de ventilatiefunctie geactiveerd is
- Toets 6 : geeft aan dat de ontdooiingsfunctie geactiveerd is
- Toets 7 : geeft aan dat de warmtefunctie geactiveerd is. (verwarming)



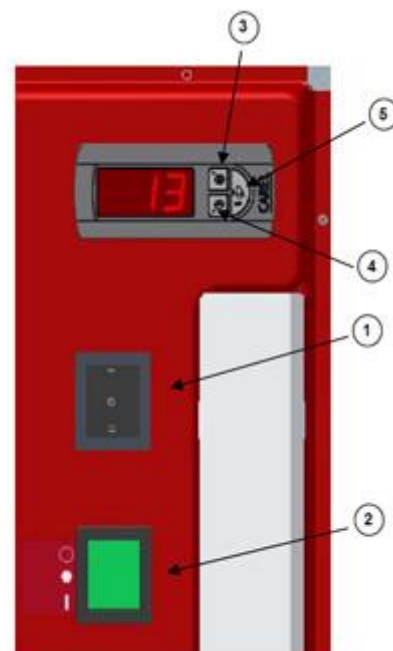
Wine C50

THERMOSTAAT CAREL NEUTRAAL

- elektronische thermostaat op de voorkant van het toestel voor een goede toegankelijkheid
- overzichtelijke en uitstekende aanwijzing die een zeer goede leesbaarheid garandeert (rode LED)
- permanente weergave van de luchttemperatuur en de actieve functies
- aan/uit functie (ON/OFF)
- instelmogelijkheid van een variabele ventilatiesnelheid
- ingebouwde verlichting
- 2 beschikbare functies: → warmtefunctie: verwarming activeren
→ koudefunctie: koeling activeren

WERKING THERMOSTAAT

- Toets 1 : aan-en uitzetten van de koeling, instellen snelheid ventilator
- Toets 2 : aan-en uitzetten van het toestel en de ingebouwde verlichting
- Toets 3 : activeren van de warmtefunctie
- Toets 4 : activeren van de koudefunctie
- Toets 5 : om de huidige programmatie te valideren



Wine IN25

EEN THERMOSTAAT MET DE NIEUWSTE TECHNOLOGIE


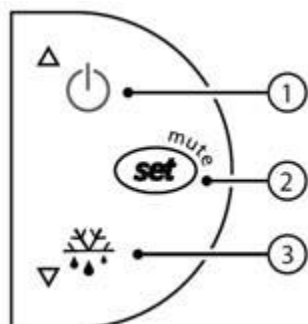
- modern design met een vlakke ondergrond
- aan/uit functie (ON/OFF) met digitale invoer of via het klavier
- overzichtelijke en uitstekende aanwijzing die een zeer goede leesbaarheid garandeert (rode LED)
- zeer leesbare cijfers
- zachte toetsen voor een gemakkelijke programmatie
- waakstand : de koudefunctie kan manueel gestopt worden
- ventilatiesnelheid volgens de geactiveerde functie: lage snelheid voor luchtvermenging, hoge snelheid voor de koelingsfunctie



WERKING THERMOSTAAT

Model WineIN25 is uitgerust met een thermostaat met warmtefunctie.

- Toets 1 : aanzetten, instellen waakstand, gewenste omgevingstemperatuur verhogen
- Toets 2 : instellen en programmeren van de gewenste standaardtemperatuur
- Toets 3 : gewenste omgevingstemperatuur verlagen
- Toets 4 : geeft aan dat de koelingsfunctie geactiveerd is
- Toets 5 : geeft aan dat de ventilatiefunctie geactiveerd is
- Toets 6 : geeft aan dat de ontdooiingsfunctiefunctie geactiveerd is
- Toets 7 : geeft aan dat de warmtefunctie geactiveerd is. (verwarming)



Wine IN50+

EEN THERMOSTAAT MET DE NIEUWSTE TECHNOLOGIE

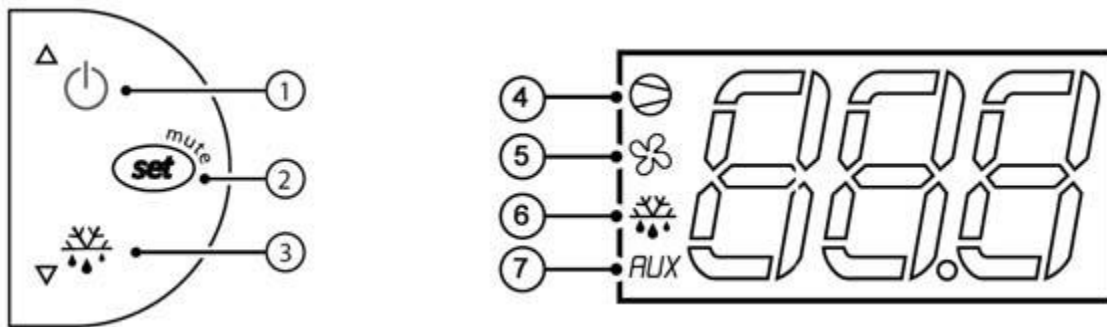
- modern design met een vlakke ondergrond
- aan/uit functie (ON/OFF) met digitale invoer of via het klavier
- overzichtelijke en uitstekende aanwijzing die een zeer goede leesbaarheid garandeert (rode LED)
- zeer leesbare cijfers
- zachte toetsen voor een gemakkelijke programmatie
- waakstand : de koudefunctie kan manueel gestopt worden
- ventilatiesnelheid volgens de geactiveerde functie: lage snelheid voor luchtvermenging, hoge snelheid voor de koelingsfunctie



WERKING THERMOSTAAT

Model WineIN50 is uitgerust met een thermostaat met warmtefunctie.

- Toets 1 : aanzetten, instellen waakstand, gewenste omgevingstemperatuur verhogen
- Toets 2 : instellen en programmeren van de gewenste standaardtemperatuur
- Toets 3 : gewenste omgevingstemperatuur verlagen
- Toets 4 : geeft aan dat de koelingsfunctie geactiveerd is
- Toets 5 : geeft aan dat de ventilatiefunctie geactiveerd is
- Toets 6 : geeft aan dat de ontdooiingsfunctie geactiveerd is
- Toets 7 : geeft aan dat de warmtefunctie geactiveerd is. (verwarming)



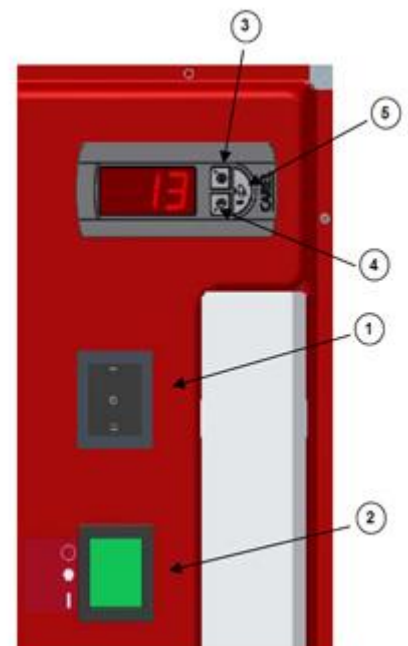
Wine SP100

THERMOSTAAT CAREL NEUTRAAL

- elektronische thermostaat op de voorkant van het toestel voor een goede toegankelijkheid
- overzichtelijke en uitstekende aanwijzing die een zeer goede leesbaarheid garandeert (rode LED)
- permanente weergave van de luchttemperatuur en de actieve functies
- aan/uit functie (ON/OFF)
- instelmogelijkheid van een variabele ventilatiesnelheid
- ingebouwde verlichting
- 2 beschikbare functies: → warmtefunctie: verwarming activeren
→ koudefunctie: koeling activeren

WERKING THERMOSTAAT

- Toets 1 : aan-en uitzetten van de koeling, instellen snelheid ventilator
- Toets 2 : aan-en uitzetten van het toestel en de ingebouwde verlichting
- Toets 3 : activeren van de warmtefunctie
- Toets 4 : activeren van de koudefunctie
- Toets 5 : om de huidige programmatie te valideren



Wine PC15

THERMOSTAAT CAREL SIMPLE ETAGE

- elektronische thermostaat op de voorkant van het toestel voor een goede toegankelijkheid
- overzichtelijke en uitstekende aanwijzing die een zeer goede leesbaarheid garandeert (rode LED)
- permanente weergave van de luchttemperatuur en de actieve functies
- aan/uit functie (ON/OFF)
- instelmogelijkheid van een variabele ventilatiesnelheid
- ingebouwde verlichting
- 1 beschikbare functies: koudefunctie: koeling activeren



WERKING THERMOSTAAT

- digitale weergave (1)
- Toets 2 : gewenste temperatuur in de kelder verlagen
- Toets 3 : om de huidige programmatie te valideren
- Toets 4 : gewenste temperatuur in de kelder verlagen

